







RENCANA PEMBELAJARAN SEMESTER (RPS)
PROGRAM STUDI PROFESI DOKTER
FAKULTAS KEDOKTERAN
UNIVERSITAS SEBELAS MARET

Identitas Mata Kuliah			Identitas dan Validasi		Nama	Tanda Tangan
Kode Mata Kuliah	:	2018-KULIT	Dosen Pengembang RPS	:	dr. Nurrachmat Muliando, M.Sc. Sp.KK(K)	
					dr. Triasari Oktaviana, M.Sc, Sp.KK	
Nama Mata Kuliah	:	DERMATOLOGY VENEREOLOGY				
Jenis Mata Kuliah (Wajib/pilihan)	:	WAJIB	Koord. Kelompok Mata Kuliah	:	dr. Nurrachmat Muliando, M.Sc. Sp.KK(K)	
Semester	:					
Bobot Mata kuliah (sks)	:	3 SKS				

a. Bobot tatap muka	:	2,72 SKS				
b. Bobot Praktikum	:	0,28 SKS				
c. Bobot praktek lapangan	:					
d. Bobot simulasi	:					
Mata Kuliah Prasyarat	:	Tidak ada	Kepala Program Studi	:	dr. Paramasari Dirgahayu, Ph.D	
Tanggal	:	29 Agustus 2021	Perbaikan ke	:		Tanggal:
Capaian Pembelajaran Lulusan (CPL) yang dibebankan pada Mata Kuliah						
Kode CPL		Unsur CPL				
CPL 1	:	Mampu mempertimbangkan seluruh kebutuhan pasien (fisik, mental dan sosial) dan memastikan penatalaksanaan holistik meliputi kuratif, preventif dan rehabilitatif yang terintegrasi, berkelanjutan dan memenuhi standar kualitas tertinggi.				
CPL 2	:	Mampu mengambil keputusan klinis yang mempertimbangkan efikasi dan biaya dengan menggunakan segala sumber daya yang tersedia untuk kemanfaatan kesehatan individual dan komunitas				
CPL 3	:	Mampu mengajak dan meyakinkan individu, keluarga dan komunitas pada tempat dia bertugas untuk mengamalkan gaya hidup yang sehat				

CPL 4	:	Mampu mengelola masalah kesehatan individual dan komunitas dengan memahami berbagai faktor determinan yang melekat pada lingkungan fisik dan sosial; mengapresiasi keluasan risiko dan masalah kesehatan; dan berpartisipasi aktif dalam berbagai aktifitas kesehatan di komunitas.
CPL 5	:	mampu menginisiasi pertukaran informasi untuk menetapkan keputusan dan mampu
Capaian Pembelajaran Mata Kuliah (CPMK)	:	Mahasiswa mampu mengidentifikasi dan menyusun diagnosis penderita atas berbagai penyakit kulit, melakukan prosedur klinik dan laboratorium dalam bidang kulit, mengelola penyakit, keadaan sakit dan masalah pasien kulit, melakukan tindakan komprehensif terhadap penyakit kulit dalam tingkat individual, keluarga, dan masyarakat, dengan bekerja secara bersama-sama, menyeluruh dan holistik dengan perilaku yang profesional, bermoral dan ber-etika, dan mengenali masalah-masalah etika serta aspek hukum kedokteran
Bahan kajian (<i>subject matters</i>)	:	-BK Ilmu Penyakit Kulit dan Kelamin
Deskripsi Mata Kuliah	:	Pembelajaran pada stase ini menekankan pada pengelolaan kasus terkait ilmu penyakit kulit dan kelamin ditinjau dari etiopatogenesis, gambaran patologi dan patofisiologi, gejala, dasar tatalaksana yang komprehensif, komplikasi serta prognosis penyakit. Pembelajaran ini memfokuskan pada pengelolaan pasien secara langsung atas supervisi dosen pembimbing klinik. Mahasiswa akan terlibat secara langsung pada pelayanan kesehatan baik di poliklinik dan bangsal rawat inap di rumah sakit. Kegiatan pembelajaran yang dilakukan bedside teaching, case based discussion, perkuliahan, diskusi dan responsi. Dalam masa pandemi, digunakan kombinasi metode pembelajaran dalam jaringan (daring) dan luar jaringan (luring) dengan tetap mempertimbangkan protokol kesehatan yang sudah ditetapkan dan dianjurkan dalam buku pedoman pembelajaran selama pandemi.

Basis Penilaian		Sistem penilaian menggunakan rubrik performa berdasarkan observasi dari dokter dari kegiatan presentasi kasus besar, kecil dan referat (CBD), lembar nilai pre tes dan postest, ujian teori, nilai perilaku dan Objective Structured Long Examination (OSLER).
Daftar Referensi	:	<ol style="list-style-type: none"> 1. Andrews' diseases of the skin: clinical dermatology. Edisi ke-11 China: Elsevier Inc; 2011. 2. Bologna JL, Jorizzo JL, Schaffer JV, editor. Dermatology. Edisi ke-3. China: Elsevier Inc; 2012. New York: The McGraw-Hill Companies Inc; 2012. 3. Burns T, Breathnach S, Cox N, Griffiths C, editor. Rook's textbook of dermatology. Edisi ke-8. Singapore: Blackwell Publishing Ltd; 2010. 4. Djuanda A. Ilmu Penyakit Kulit dan Kelamin. Edisi ke-7. Jakarta: Balai Penerbit FK UI; 2015. 5. Goldsmith LA, Katz SI, Gilchrist BA, Paller AS, Leffell DJ, Wolff K, editor. Fitzpatrick's dermatology in general medicine. Edisi ke-8. New York: The McGraw-Hill Companies Inc; 2012. 6. Habif TP. Clinical Dermatology: A color guide to diagnosis and therapy. Edisi ke-5. China: Elsevier Inc; 2010. 7. Siregar, RS. Atlas Berwarna Saripati Penyakit Kulit. Edisi ke-3. Jakarta: EGC; 2015. 8. Kang S, Amagali M, Brokner AL. Fitzpatrick's color atlas and synopsis of clinical dermatology. Edisi ke-9. New York: The McGraw-Hill Companies Inc; 2019. 9. Holmes K, Sparling F, Stamm W. Sexually Transmitted Disease. Edisi ke-4. The McGraw-Hill Companies Inc; 2007.

Tahap	Kemampuan akhir/ Sub-CPMK (kode CPL)	Materi Pokok	Referensi (kode dan halaman)	Metode Pembelajaran		Waktu	Pengalaman Belajar	Penilaian*				
				Luring	Daring			Basis penilaian	Teknik penilaian	Indikator, kriteria, (tingkat taksonomi)	Bobot penilaian	Instrumen penilaian
1	2	3	4	5	6	7	8	9	10	11	12	13
1	Mahasiswa mampu melakukan dan mampu mengimplementasikan landasan ilmiah Ilmu kedokteran dan kesehatan di bidang penyakit kulit dan kelamin untuk menyelesaikan masalah kesehatan individu, keluarga dan masyarakat	<ul style="list-style-type: none"> Struktur dan fungsi organ kulit dan kelamin Pengantar Ilmu Penyakit Kulit dan Kelamin Anamnesis dan pemeriksaan fisik Penyakit-penyakit di bidang kulit dan kelamin 	1-9	Praktikum Penanganan Pasien Bangsal	Bimbingan materi penyakit kulit dan kelamin	14x(2x60) menit 6x (1x60) menit 3x(1x60) menit	Kuliah interaktif Case based discussion Bedside teaching Praktikum penanganan pasien	Case method	Observasi, partisipasi Observasi, partisipasi Observasi, penilaian sikap dan tes	C4 A4 P4	15% 15% 10% 10% 10% 30% 10%	Berita acara kehadiran Pretes dan postes Lembar penilaian Diskusi kasus Penilaian Presentasi Refrat Lembar penilaian kasus besar dan kecil Lembar penilaian OSLER Nilai Perilaku 10%
2	Mahasiswa mampu melakukan manajemen pasien mulai dari anamnesis, pemeriksaan fisik, pemeriksaan penunjang penegakan diagnosis dan penatalaksanaan secara komprehensif	<ul style="list-style-type: none"> Penyakit-penyakit di bidang dermatologi umum, dermatologi anak, dermatologi infeksi, dermatologi non infeksi, alergi imunologi, infeksi menular seksual, dan pasien bangsal. 	1-9	OSLER (Objective structured Long Examination)	Presentasi kasus besar Presentasi kasus kecil Diskusi Kasus saat jaga Diskusi Pembahasan Refrat Tes Tertulis pretes dan postest	1x(2x60) menit 3x(2x60) menit 40x(2x60) menit 1x(2x60) menit 1x(2x60) menit 2x (1x60) menit	Kuliah interaktif Case based discussion Bedside teaching Praktikum penanganan pasien	Case method Case method Case method Case method Case method Case method	Observasi, partisipasi, tes lisan Observasi, partisipasi, tes lisan Observasi, partisipasi, tes lisan Observasi, partisipasi, tes lisan Observasi, penilaian sikap dan tes lisan Tes tertulis	C4 A4 P4	15% 15% 10% 10% 10% 30% 10%	Berita acara kehadiran Pretes dan postes Lembar penilaian diskusi kasus Penilaian Presentasi refrat Lembar penilaian kasus besar Lembar penilaian OSLER Nilai Perilaku 10%

3	Mahasiswa mampu melakukan kolaborasi kesehatan di pendidikan interprofesi dan penanganan pasien	<ul style="list-style-type: none"> • Dasar penentuan kegawatan di bidang ilmu penyakit kulit dan kelamin • Tatalaksana penyakit-penyakit kegawatan di bidang ilmu penyakit kulit dan kelamin 	1-9	Praktikum penanganan pasien poliklinik dan bangsal		6x (1x60 menit)	Diskusi interaktif Supervisi langsung ke pasien	Case method	Observasi, partisipasi	C4 A4 P4	10%	Berita acara kehadiran Lembar penilaian diskusi kasus
4	Mahasiswa mampu melakukan komunikasi efektif di bidang kedokteran dan kesehatan	Materi penyakit-penyakit di bidang ilmu penyakit kulit dan kelamin	1-9	Bed Side Teaching		10x (2x60 menit)	Supervisi langsung ke pasien	Case method	Observasi, partisipasi	C4 A4 P4	10%	Berita acara kehadiran Nilai perilaku

Instrumen penilaian terlampir

NILAI UJIAN

REKAPITULASI NILAI AKHIR

Jenis Kegiatan	Bobot	Nilai	Hasil (Bobot x Nilai)
1. Pretes dan postes	15 %		
2. Diskusi Kasus kecil	10%		
3. Diskusi Kasus Besar	10%		
4. Presentasi referat	15%		
5. Refleksi kasus	10%		
6. OSLER	30 %		
7. Nilai Perilaku	10%		
JUMLAH	100 %		

Skor Total :.....

Nilai Akhir :.....

Interpretasi skor :

A : sangat Baik Kompetensi (skor 80-100)

B : Baik Kompetensi (skor 70-79)

C/D : Tidak mencapai target kompetensi (skor <69)

- Nilai kondite Sufficient merupakan syarat lulus.



PROGRAM STUDI PROFESI DOKTER

Fakultas Kedokteran UNS / RSUD Dr. Moewardi Surakarta

Jln Kol Sutarto No. 132 , Jebres Surakarta Jawa Tengah 57126



BERITA ACARA DAN LEMBAR BIMBINGAN TEORI

Tanggal :

Tempat :

Kasus :

Nama Dokter Muda :

- 1.
- 2.
- 3.
- 4.
- 5.
- 6.

Catatan :

Tanda Tangan Penilai

Tanda Tangan Ketua Dokter Muda

(.....)

(.....)

NIP

NIM.



PROGRAM STUDI PROFESI DOKTER

Fakultas Kedokteran UNS / RSUD Dr. Moewardi Surakarta
Jln Kol Sutarto No. 132 , Jebres Surakarta Jawa Tengan 57126



BERITA ACARA DAN LEMBAR LAPORAN JAGA

Tanggal :

Tempat :

Kasus :

Nama Dokter Muda :

- 1.
- 2.
- 3.
- 4.
- 5.
- 6.

Catatan :

Tanda Tangan Penilai

Tanda Tangan Ketua Dokter Muda

(.....)

(.....)

NIP

NIM.



PROGRAM STUDI PROFESI DOKTER

Fakultas Kedokteran UNS / RSUD Dr. Moewardi Surakarta
Jln Kol Sutarto No. 132 , Jebres Surakarta Jawa Tengah 57126



BERITA ACARA PRAKTIKUM PENANGANAN PASIEN
POLIKLINIK DERMATOLOGI DAN VENEREOLOGI

Tanggal :

Tempat :

Kasus :

Nama Dokter Muda :

- 1.
- 2.
- 3.
- 4.
- 5.

.Catatan :

Tanda Tangan Penilai

Tanda Tangan Ketua Dokter Muda

(.....)

NIP

(.....)

NIM.



PROGRAM STUDI PROFESI DOKTER

Fakultas Kedokteran UNS / RSUD Dr. Moewardi Surakarta

Jln Kol Sutarto No. 132 , Jebres Surakarta Jawa Tengah 57126



BERITA ACARA PRAKTIKUM PENANGANAN PASIEN BANGSAL

Tanggal :

Tempat :

Kasus :

Nama Dokter Muda :

1.

2.

3.

4.

5.

Catatan :

Tanda Tangan Penilai

Tanda Tangan Ketua Dokter Muda

(.....)

(.....)

NIP

NIM.



BERITA ACARA REFERAT

Tanggal :

Tempat :

Kasus :

Nama Dokter Muda :

1.

2.

3.

4.

5.

Catatan :

Tanda Tangan Penilai

Tanda Tangan Ketua Dokter Muda

(.....)

(.....)

NIP

NIM.



PROGRAM STUDI PROFESI DOKTER

Fakultas Kedokteran UNS / RSUD Dr. Moewardi Surakarta
Jln Kol Sutarto No. 132 , Jebres Surakarta Jawa Tengah 57126



BERITA ACARA KASUS KECIL

Tanggal :

Tempat :

Kasus :

Nama Dokter Muda :

- 1.
- 2.
- 3.
- 4.
- 5.

Catatan :

Tanda Tangan Penilai

Tanda Tangan Ketua Dokter Muda

(.....)

(.....)

NIP

NIM.



Program Studi Profesi Dokter

Fakultas Kedokteran UNS-RSUD Dr. Moewardi Surakarta

Jl. Kolonel Sutarto 132, Jebres, Surakarta, Jawa Tengah 57126



LEMBAR PENILAIAN PRESENTASI KASUS

Nama Mahasiswa :

Isilah tabel penilaian di bawah ini dengan ANGKA berdasarkan rentang nilai yang ada di masing-masing kolom!

Komponen Penilaian	Di bawah harapan	Sesuai Harapan	Di atas Harapan	Istimewa	Nama dan paraf dosen pembimbing klinik
	< 70,0	70,1 – 80,0	80,1 – 90,0	90,1 - 100	
Sebagai Presentan					
1. Kemampuan menyusun materi yang sistematis, padat dan jelas.					
2. Kemampuan untuk menyajikan secara sistematis, singkat dan jelas baik dalam tulisan maupun lisan					
3. Kemampuan untuk mendiskusikan hal-hal penting yang berkaitan dengan masalah yang dialami pasien termasuk clinical reasoning dan menjelaskan berdasarkan EBM					
Jumlah Total	=				
Nilai presentan (Jumlah total : 3)	=				
Sebagai Partisipan					
1. Keaktifan diskusi: aktif mengemukakan pendapat, mampu merangkum dan membuat kesimpulan, responsive dan kritis terhadap pendapat orang lain					
2. Kemampuan untuk mendiskusikan hal-hal penting yang berkaitan dengan masalah yang dialami pasien termasuk clinical reasoning dan menjelaskan berdasarkan EBM					
Jumlah Total	=				
Nilai partisipan (Jumlah total : 2)	=				
NILAI AKHIR PRESENTASI KASUS					
(Nilai Presentan + nilai partisipan) : 2					



Program Studi Profesi Dokter

Fakultas Kedokteran UNS-RSUD Dr. Moewardi Surakarta

Jl. Kolonel Sutarto 132, Jebres, Surakarta, Jawa Tengah 57126



LEMBAR PENILAIAN REFERAT

Penilai :	:
Nama Mahasiswa :	:

Isilah tabel penilaian di bawah ini dengan ANGKA berdasarkan rentang nilai yang ada di masing-masing kolom!

Komponen Penilaian	Di bawah harapan	Sesuai Harapan	Di atas Harapan	Istimewa	Keterangan
	< 70,0	70,1 – 80,0	80,1 – 90,0	90,1 - 100	
1. Kemampuan menyusun materi yang sistematis, padat dan jelas.					
2. Kemampuan untuk menyajikan secara sistematis, singkat dan jelas baik dalam tulisan maupun lisan					
3. Kemampuan untuk mendiskusikan hal-hal penting yang berkaitan dengan masalah yang dialami pasien termasuk clinical reasoning dan menjelaskan berdasarkan EBM					
Jumlah Total	=				
Nilai (Jumlah total : 3)	=				

UMPAN BALIK TERHADAP PENCAPAIAN DOKTER MUDA

Sudah bagus	Perlu perbaikan

Tandatangan Penilai

Tandatangan Dokter Muda

(.....)

(.....)

NIP.

NIM.



Program Studi Profesi Dokter

Fakultas Kedokteran UNS-RSUD Dr. Moewardi Surakarta

Jl. Kolonel Sutarto 132, Jebres, Surakarta, Jawa Tengah 57126



RUBRIK PENILAIAN OSLER

Nama/NIM :

Penguji :

Tanggal :

NO	ASPEK YANG DINILAI	Di bawah harapan <70	Sesuai harapan 70-80	Di atas harapan 80-90	Istimewa >90
	ANAMNESIS:				
1.	Kejelasan/alur berbicara				
2.	Proses komunikasi [alur mengikuti riwayat, pemeriksaan, manajemen]				
3.	Pendekatan sistematika				
4.	Fakta yang penting digali				
	PEMERIKSAAN FISIK				
5.	Pendekatan sistematis				
6.	Teknik pemeriksaan [termasuk sikap pada pasien]				
7.	Fakta yang penting muncul				
	MANAJEMEN				
8.	Perencanaan pemeriksaan secara logis dan urutan				
9.	Manajemen tepat				
10.	KEMAMPUAN KLINIK [identifikasi masalah/ kemampuan menyelesaikan masalah]				
	TOTAL NILAI				
KOMENTAR					

Tandatangan Penilai

Tandatangan Dokter Muda

LEMBAR PENILAIAN REFERAT

Nama / NIM :

Tempat rotasi/stase :

Judul :

Minggu ke :

Komponen yang dinilai	Bobot Penilaian	Penilaian
Relevansi referat dengan Kompetensi	0-20	
Kebenaran pemahaman referat	0-25	
Relevansi bukti yang diajukan untuk memahami referat	0-30	
Profesional Behavior (bertanggung jawab & memenuhi target yang telah ditetapkan)	0-25	
Total	100	

Kesimpulan : Refleksi referat diterima/ditolak/perlu perbaikan (pilih salah satu)

Panduan Konversi Skor

Sufficient apabila nilainya : A : sangat baik kompeten (skor 80-100)

B : baik kompeten (skor 70-79)

Insufficient apabila nilainya : C/D: Tidak mencapai target kompetensi (skor < 69)

Bila ditolak/perlu perbaikan, tuliskan penugasan untuk memperbaikinya.

.....

Hasil penugasan : suficien/insuficien

Surakarta,.....

Tutor

()

Tabel . Kisi-Kisi Ujian pretes dan postest

No	Topik	Tinjauan				Jumlah Soal
		Ilmu Dasar	Mekanisme Penyakit	Penapisan Diagnosis	Manajemen	
1-5	Dermatologi umum	2	1	1	1	5
6-9	Dermatologi anak	1	1	1	1	4
10-13	Dermatologi infeksi	1	1	1	1	4
14-17	Dermatologi Non infeksi	1	1	1	1	4
18-21	Infeksi Menular Seksual	1	1	1	1	4
22-26	Bangsai	2	1	1	1	5
27-30	Alergi Imunologi	1	1	1	1	4
Jumlah Soal Total						30
Nilai= 2xjumlah soal benar						



Program Studi Profesi Dokter

Fakultas Kedokteran UNS-RSUD Dr. Moewardi Surakarta

Jl. Kolonel Sutarto 132, Jebres, Surakarta, Jawa Tengah 57126



LEMBAR PENILAIAN KINERJA STASE DERMATOLOGI DAN VENEREOLOGI

(dinilai di akhir stase)

Nama Dokter Muda :

NIM :

Tanggal :

Isilah tabel penilaian di bawah ini dengan ANGKA berdasarkan rentang nilai yang ada di masing-masing kolom!

No	Aspek Penilaian	Kinerja			
		Di bawah harapan (<70,0)	Sesuai harapan (70,1-80,0)	Di atas harapan (80,1-90,0)	Istimewa (>90,0)
Kondite (Perilaku)					
1.	Disiplin dan Manajemen Waktu (kehadiran dan menyelesaikan tugas tepat waktu)				
2.	Partisipasi (ikut serta memberi masukan, aktif mengutarakan pendapat dan rasionalisasi medis dalam setiap kegiatan pembelajaran)				
3.	Tanggung Jawab (dalam melaksanakan tugas, teliti dan tanggap)				
4.	Kejujuran (dalam mengerjakan tugas/ tidak mencontek/plagiasi; menjaga integritas)				
5.	Kerja sama (tenggang rasa, tolong menolong, tanggap membantu)				
KLINIS					
6.	Ilmu Pengetahuan (mempunyai ilmu yang memadai dan mampu menerapkannya dalam pengelolaan pasien)				
7.	Keterampilan Medis Klinik (keterampilan klinis memadai termasuk anamnesis, pemeriksaan fisik)				
8.	Keterampilan mengatasi kegawatan medis				

	(kemampuan bertindak cepat dan tepat mengatasi kegawatdaruratan sekaligus menyadari keterbatasan kemampuan/wewenangnya)				
9.	Keterampilan prosedural (kemampuan menyelesaikan tindakan medis secara <i>lege artis</i> sesuai dengan SOP)				
KOMUNIKASI					
10.	Kemampuan komunikasi efektif (dengan pasien, keluarganya, sejawat, dan tenaga kesehatan lain)				
11.	Kemampuan bekerja dalam Tim (kerja sama dengan tim interprofesional)				
PROFESIONALISME					
12.	Tanggung jawab profesional (kejujuran, kehandalan, memahami tanggung jawab profesi dokter)				
13.	Menyadari keterbatasan (mengakui keterbatasan diri, merujuk, konsultasi pada saat yang tepat)				
14.	Menghargai kepentingan dan pendapat pasien (menjelaskan semua pilihan tindakan medis yang dapat dilakukan dan membiarkan pasien/keluarganya memilih yang terbaik untuk pasien ybs)				
15.	Pengelolaan rekam medis (selalu menulis data medis secara benar)				
Komentar Pembimbing Klinik:				Nama Pembimbing Klinik:	
				Tanda Tangan:	